








Organizaciones sindicales y su número de representantes obtenidos en las últimas elecciones sindicales en el ámbito de la Administración de la Comunidad de Castilla y León.

| Organización sindical | Representantes | | | logotipo | URL |
|-----------------------|-----------------|-----------------------------|-------|---|---|
| | Elecciones 2016 | Elecciones 2014 JP docentes | TOTAL | | |
| CSI-F | 220 | 52 | 272 |  | https://www.csif.es/castilla-y-leon/autonomico |
| UGT | 222 | 30 | 252 |  | http://castillayleon.fespugt.es/ |
| CCOO | 197 | 29 | 226 |  | http://www2.fsc.ccoo.es/webfscastillayleon/Sectores:Administracion_Autonomica |
| CESM | 122 | 18 | 140 |  | http://www.cesmcyl.org/ |
| FSES | 94 | 37 | 131 | | |
| CGT | 104 | 14 | 118 |  | http://www.cgtjuntacyl.org/ |
| STACYL-i | 4 | 53 | 57 |  | http://stacyl.es/ |
| USAE | 42 | 0 | 42 |  | https://sindicatosae.com/ |
| USO | 11 | 0 | 11 |  | https://www.fep-uso.es/ |
| SAC | 3 | 0 | 3 |  | http://www.sindicatoceladores.es/ |
| APPRECE | 3 | 0 | 3 |  | http://www.apprece-cyl.es |
| CFP Manos Limpias | 2 | 0 | 2 |  | http://manos-limpias.es |
| GIS | 1 | 0 | 1 | | |